



Volunteers from School

<https://volunteersfromschool.eu>

PIANO DELLE LEZIONI PER L'ORGANIZZAZIONE DI ATTIVITÀ DI VOLONTARIATO CON GLI STUDENTI DELLE SCUOLE SECONDARIE

TEMA/ARGOMENTO: Anziani e solitudine

Questo piano di lezione è stato creato da Varvakeio Model Gymnasium, come parte del Pacchetto di Lavoro 2 Formazione degli Insegnanti "Volontari della Scuola" con i rispettivi Piani di Lezione. È pubblicato e distribuito con licenza Creative Commons Attribuzione-Condividi allo stesso modo 4.0 Internazionale.



Volunteers from School - 2022-1-ES01-KA220-SCH-000087095



Funded by
the European Union



Finanziato dall'Unione Europea. Le opinioni e i pareri espressi sono tuttavia solo quelli dell'autore o degli autori e non riflettono necessariamente quelli dell'Unione europea o dell'Agenzia esecutiva per l'istruzione e la cultura (EACEA). Né l'Unione europea né l'EACEA possono essere ritenuti responsabili per essi. Numero del progetto: 2022-1-ES01-KA220-SCH-000087095


PROGRAMMA DELLA LEZIONE

1/Preparazione

Breve descrizione	In questo primo incontro gli studenti conosceranno l'istituto e le sue attività. Saranno introdotti ai temi del volontariato nella terza età e saranno preparati nella pianificazione e nell'attuazione della loro azione di volontariato.
Obiettivi formativi	<p>Gli studenti, dopo aver completato questa sessione, saranno in grado di:</p> <ol style="list-style-type: none"> 1. conoscere le attività dell'istituto Prolepsis, 2. realizzare i bisogni delle persone anziane con problemi di solitudine, 3. comprendere il modo in cui collaboreranno con l'istituto Prolepsis per l'attuazione delle attività, 4. Programmare attività di volontariato per sostenere le persone anziane con problemi di solitudine.
Tempo indicativo	1 ora
Facilitatore e gruppo target (partecipanti)	Due insegnanti per un gruppo di sedici studenti, di età compresa tra i 13 e i 15 anni e un rappresentante dell'istituto Prolepsis.
Metodologia - fasi	<p>1. Introduzione – conoscenza (10 min.)</p> <p>Gli studenti, gli insegnanti e il rappresentante dell'istituto Prolepsis presentano se stessi e l'istituzione che rappresentano. È presente una breve introduzione all'importanza del volontariato e al programma Erasmus di cui questo incontro fa parte.</p> <p>2. Presentazione dell'istituto e delle sue attività (20 min.)</p> <p>Il rappresentante dell'istituto presenta la sua organizzazione (scopo della fondazione, membri, attività, ecc.) Quando analizza le caratteristiche del programma "Amicizia ad ogni età", che mira a combattere la solitudine degli anziani, che non hanno una famiglia. Gli studenti esprimono le loro domande e segue una discussione più approfondita.</p> <p>3. Pianificazione di azioni volontarie (20 min.)</p>





	<p>Il rappresentante dell'istituto presenta brevemente l'attività congiunta proposta, che è legata alla preparazione di una celebrazione durante il periodo natalizio. Gli studenti si dividono in gruppi e discutono i modi in cui potrebbero offrirsi volontari per aiutare a organizzare un evento del genere. Quindi, presentano le loro proposte a tutti e c'è una discussione su quali di queste proposte possono essere implementate. In questo modo viene stilato un elenco delle possibili azioni di volontariato per gli studenti per lo specifico evento.</p> <p>4. Riassunto e valutazione (10 min.)</p> <p>Gli insegnanti e il rappresentante dell'istituto riassumono ciò che è stato discusso e giungono a conclusioni sulla nostra prossima cooperazione volontaria. Gli studenti scrivono pensieri, aspettative e sentimenti dell'incontro di oggi nel loro diario personale Erasmus, valutando la loro esperienza.</p>
Materiali e risorse/Strumenti	<p>Ambiente di classe:</p> <ul style="list-style-type: none"> • Aula che consente il lavoro di gruppo • Cartone e pennarelli • Computer e schermo per ppt • Agende degli studenti Erasmus
Valutazione	<p>La valutazione del raggiungimento degli obiettivi si basa inizialmente sul metodo dell'osservazione. Gli insegnanti osservano il grado di partecipazione degli studenti al processo con criteri sia quantitativi che qualitativi. Inoltre, il contenuto delle agende degli studenti è un altro parametro di valutazione.</p>
Riferimenti/bibliografia correlata	<div style="text-align: center;">   </div> <p style="text-align: center;"> https://www.prolepis.gr/en/ https://filiasekatheilikia.gr/ </p>

	
Suggerimenti aggiuntivi	
Osservazioni dell'insegnante	<p>Esempio di osservazioni:</p> <p>L'incontro si è svolto venerdì 24 novembre 2023. Il signor Nikolaos Drougos ha visitato la Varvakeio Model High School. Il signor Drougos è MD. Medico, Coordinatore di Programmi Umanitari, Ricercatore presso l'istituto Prolepsis. Ha informato il nostro gruppo di studenti volontari sulle attività dell'organizzazione e collabora per le nostre prossime attività di volontariato. Il piano delle lezioni è stato attuato con successo e tutti i partecipanti hanno espresso la loro soddisfazione per i risultati di questo primo incontro.</p>

2/Attuazione

Breve descrizione	In questo piano di lezione implementiamo la pianificazione del primo incontro e svolgiamo l'attività di volontariato.
Obiettivi formativi	<p>Durante l'incontro, gli studenti saranno in grado di:</p> <ol style="list-style-type: none"> 1. comprendere i bisogni dei gruppi vulnerabili e contribuire al loro sollievo 2. cooperare tra loro e con altre agenzie nel contesto di un'attività di volontariato, 3. attuare efficacemente un'attività di volontariato, 4. Divertiti a partecipare a un'attività di volontariato.
Tempo indicativo	2 ore
Facilitatore e gruppo target (partecipanti)	Tre insegnanti per un gruppo di 16 studenti, di età compresa tra i 13 e i 15 anni. Rappresentanti dell'istituto Prolepsis e un gruppo di anziani beneficiari del programma "Amicizia per tutti".





Metodologia - fasi	<p>L'istituto "Prolepsis" organizza ogni anno, prima delle festività natalizie, un evento per le persone anziane che affrontano problemi di solitudine.</p> <p>In primo luogo, gli studenti, i docenti e i rappresentanti dell'istituto si incontrano, prima dell'inizio dell'evento, e si distribuiscono i ruoli dei volontari.</p> <p>Una volta iniziato l'evento, i volontari vengono divisi in gruppi e distribuiti ai tavoli dove sono seduti gli anziani. Alcuni di loro sono impegnati nell'artigianato, realizzando cartoline di Natale. Altri suonano musica e incoraggiano gli anziani a cantare canti natalizi. Altri discutono di argomenti di interesse comune, come gli anni scolastici.</p> <p>Al termine dell'evento, insegnanti e studenti discutono la loro esperienza, esprimendo pensieri e sentimenti.</p>
Materiali e risorse/Strumenti	<ul style="list-style-type: none"> Tutte le infrastrutture logistiche per l'attività di volontariato e la realizzazione dell'evento, come la sala, l'installazione del microfono, ecc. fornite dall'istituto "Prolepsis"
Valutazione	<p>La valutazione del raggiungimento degli obiettivi si basa inizialmente sul metodo dell'osservazione. Gli insegnanti osservano il grado di partecipazione degli studenti al processo con criteri sia quantitativi che qualitativi. Inoltre, il contenuto delle agende degli studenti è un altro parametro di valutazione, che verrà scritto al ritorno a scuola.</p>
Bibliografia correlata	<div data-bbox="536 1234 1337 1413">  </div> <div data-bbox="751 1491 1153 1525"> https://www.prolepsis.gr/en/ </div> <div data-bbox="762 1559 1139 1594"> https://filiasekatheilikia.gr/ </div> <div data-bbox="708 1644 1219 1939">  </div>

Suggerimenti aggiuntivi	.
Osservazioni dell'insegnante	


3/Riflessione-Valutazione-Disseminazione

Breve descrizione	In questo piano di lezione, studenti e insegnanti rifletteranno sulla specifica attività di volontariato, valuteranno il nostro contributo ad essa e pianificheranno iniziative di divulgazione in tutta l'unità scolastica e nella nostra comunità locale.
Obiettivi formativi	<p>Durante e dopo l'incontro, studenti e docenti potranno:</p> <ol style="list-style-type: none"> 1. riflettere sull'attività di volontariato a cui hanno partecipato, 2. valutare l'efficacia della loro partecipazione all'attività, 3. pianificare le azioni di divulgazione.
Tempo indicativo	2 ore
Facilitatore e gruppo target (partecipanti)	Due insegnanti per un gruppo di 16 studenti, di età compresa tra i 13 e i 15 anni e un rappresentante dell'istituto Prolepsis.
Metodologia - fasi	<p>1. Riflessione (50 min)</p> <p>Dopo aver visto una breve presentazione con immagini e video dell'attività, gli studenti e gli insegnanti sono incoraggiati a condividere i loro pensieri e sentimenti al riguardo. Particolare enfasi è posta su ciò che gli piaceva e su ciò che li turbava. Il rappresentante dell'istituto Prolepsis presenta il suo punto di vista e le testimonianze degli anziani beneficiari che hanno partecipato all'evento.</p> <p>2. Disseminazione (30 min)</p> <p>A questo punto elaboriamo il piano per la diffusione dei risultati della nostra attività di volontariato. Più specificamente, vengono suggeriti dei modi, come preparare un evento con gli studenti e gli insegnanti di tutta la scuola, pubblicare la nostra partecipazione all'evento sul sito</p>



	<p>web della scuola, scrivere un comunicato stampa per i media locali, ecc.</p> <p>3. Valutazione (40 min)</p> <p>Gli studenti risponderanno a un questionario in relazione alla loro soddisfazione per la partecipazione all'attività. Inoltre, scriveranno una pagina di diario individuale sulla loro esperienza e divisi in gruppi inizieranno a produrre diari elettronici che pubblicheremo sul sito web del programma.</p>
Materiali e risorse/Strumenti	<p>Ambiente di classe:</p> <ul style="list-style-type: none"> • Aula che consente il lavoro di gruppo • Cartone e pennarelli • Computer e schermo per ppt • Agende degli studenti Erasmus
Valutazione	<p>I docenti che hanno partecipato all'attività e il rappresentante dell'istituto prolepsis redigeranno un rapporto di valutazione che indicherà il grado di raggiungimento degli obiettivi prefissati. Questo rapporto sarà consegnato al Preside della scuola e al presidente dell'istituto Prolepsis.</p>
Bibliografia correlata	<div style="text-align: center;">   </div> <p style="text-align: center;">-</p> <p style="text-align: center;"> https://www.prolepsis.gr/en/ https://filiasekatheilikia.gr/ </p>

Programma della lezione: Anziani con solitudine

	
Suggerimenti aggiuntivi	
Osservazioni dell'insegnante	



**Funded by
the European Union**

000087095.

Finanziato dall'Unione Europea. Le opinioni e i pareri espressi sono tuttavia solo quelli dell'autore o degli autori e non riflettono necessariamente quelli dell'Unione europea o dell'Agenzia esecutiva per l'istruzione e la cultura (EACEA). Né l'Unione europea né l'EACEA possono essere ritenuti responsabili per essi. Numero del progetto: 2022-1-ES01-KA220-SCH-